

## **Sijoittumisseuranta vuonna 2007 valmistuneille**

### **Kooste Turun kauppakorkeakoulun opiskelijoista**

**Turun kauppakorkeakoulusta valmistuneita vuonna 2007 on yhteensä 220.  
Tutkimukseen on vastannut 102 valmistunutta.  
Vastausprosentti on siis 46 %.**

**Raportti on tuotettu sijoittumisseurannan yhteishankkeessa, jossa ovat mukana Turun yliopisto, Åbo Akademi, Turun kauppakorkeakoulu, Turun ammattikorkeakoulu, Yrkeshögskolan Novian Turun yksikkö (entinen Yrkeshögskolan Sydväst) sekä Metropolia Ammattikorkeakoulu (entiset Stadia ja EVTEK).**

**Hankkeeseen palkattu tutkimusavustaja Sanna Putila (Turun yliopiston ura- ja rekrytointipalvelut) on koostanut raportin.**

## Vastaajien taustatietoja

### Sukupuoli

Miehiä	38
Naisia	64

### Vastaajien iän keskiarvo valmistumisvuonna

28 vuotta

### Koulutuksen kesto

Koulutuksen keston mediaani on 5 vuotta.

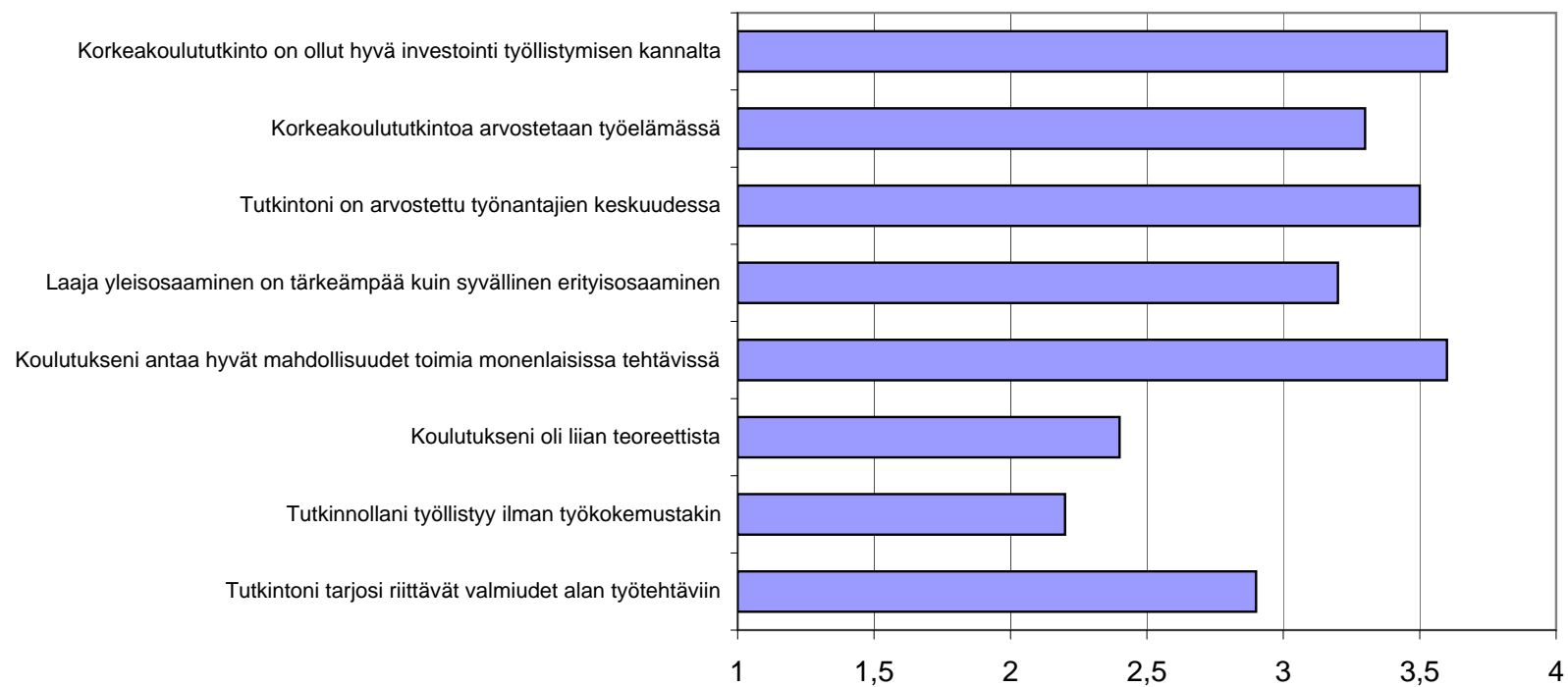
## Pääaineittain on raportoitu kattavammin valmistuneiden tilanne.

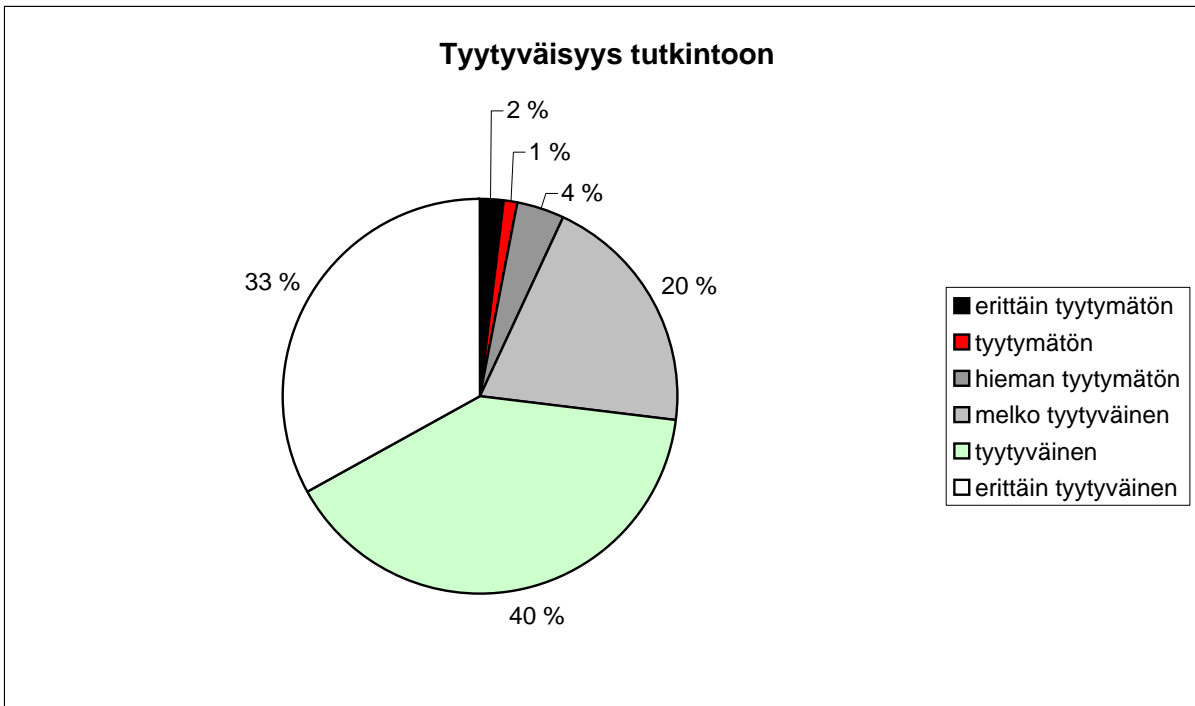
Pääaineraporteista löytyvät kaikki tässä raportissa esitetyt tiedot, mutta yksityiskohtaisemmin. Lisäksi pääaineista on raportoitu työskentely alan työtehtävissä opiskelujen aikana sekä ennen opiskeluja. Samoin löytyy tietoa työn hakemisesta ja työn saamisesta valmistumisen jälkeen. Koulutusta vastaamattomien töiden, valmistumisen jälkeisen opiskelun ja työttömyyden selvittäminen hahmottavat työuran alkua. Myös nykyisestä työstä saadaan yksityiskohtaisempaa tietoa työn alasta, virka- tai tehtävänimikkeestä, työpaikan sijainnista sekä palkasta. Lisäksi selvitetään opiskelijoiden tulevaisuuden suunnitelmia uralla etenemisen kannalta ja mahdollisten tulevien opiskelujen kannalta.

## OPINNOT



## Koulutus työelämän kannalta



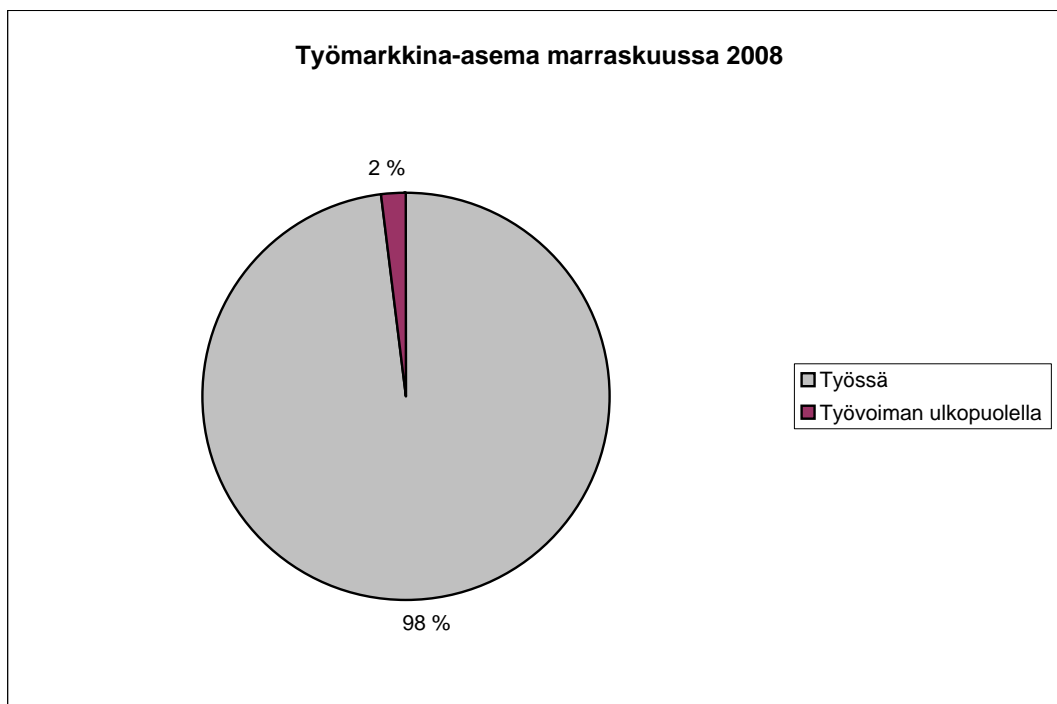


**Tutkintoonsa tyytyväisiä tai erittäin tyytyväisiä on yhteensä 73 prosenttia.**

**22 prosenttia vastaajista suunnittelee vielä opiskelevansa tai opiskelee jo parhaillaan.**

**Yleisin tavoitetutkinto on tohtori- tai lisensiaatintutkinto (54 prosentilla niistä vastaajista, jotka aikovat vielä opiskella).**

## Työelämään siirtyminen



Työssä olevista vastaajista 76 prosentilla on vakituinen kokoaikainen työsuhde.

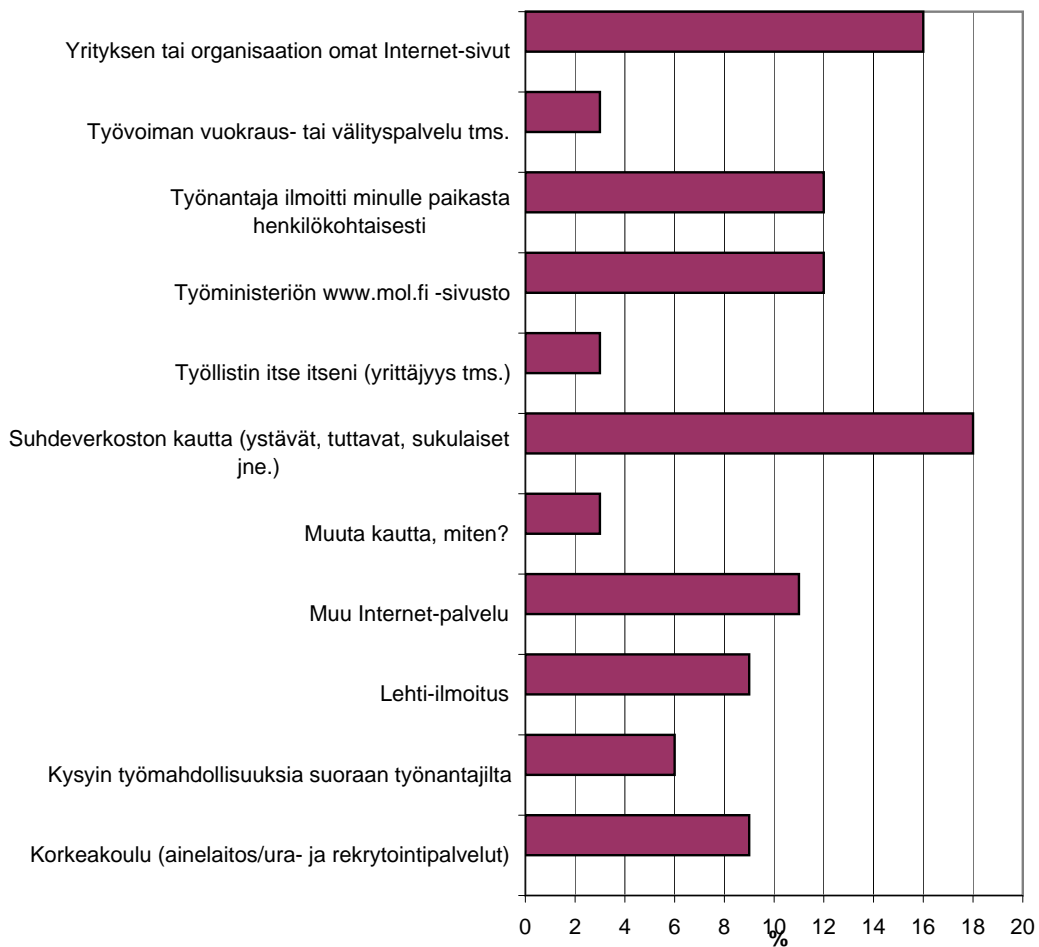
Työpaikan sijainti maakunnittain	
Uusimaa	54 %
Varsinais-Suomi	38 %
Satakunta	4 %
Muu Suomi	2 %
Ulkomaat	2 %
Yhteensä	100 %

Vastaajista yhteensä 14 prosenttia on ollut jossain vaiheessa valmistumisensa jälkeen työttömänä. Työttömyys on kestänyt keskimäärin 2 kk.

Vastaajat kokivat työkokemuksen puutteen ja alueellisen työmarkkinatilanteen suurimmiksi työllistymistä estäviksi tekijöiksi.

Vastaajista 98 prosenttia on työskennellyt tutkinnon alan töissä opiskelujensa aikana.

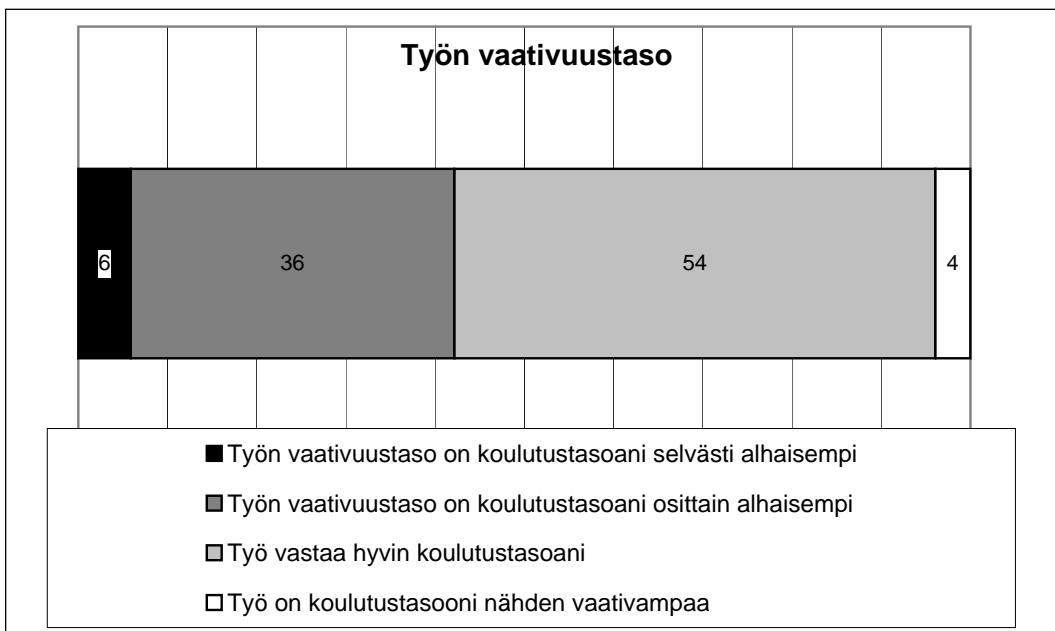
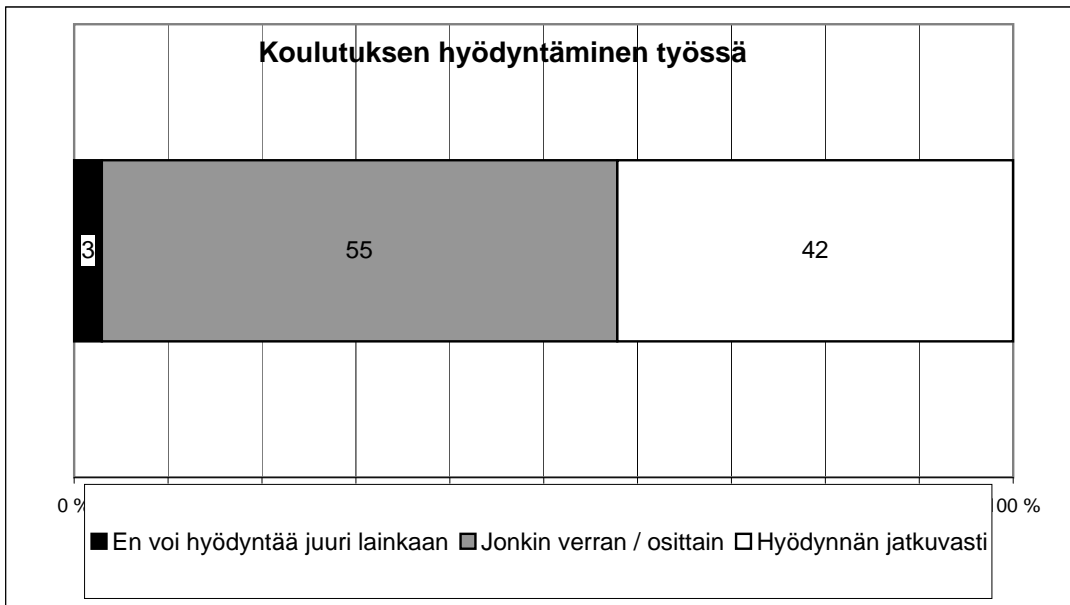
### Kanava, minkä kautta saanut tiedon nykyisestä työpaikasta



## Työn ja koulutuksen vastaavuus

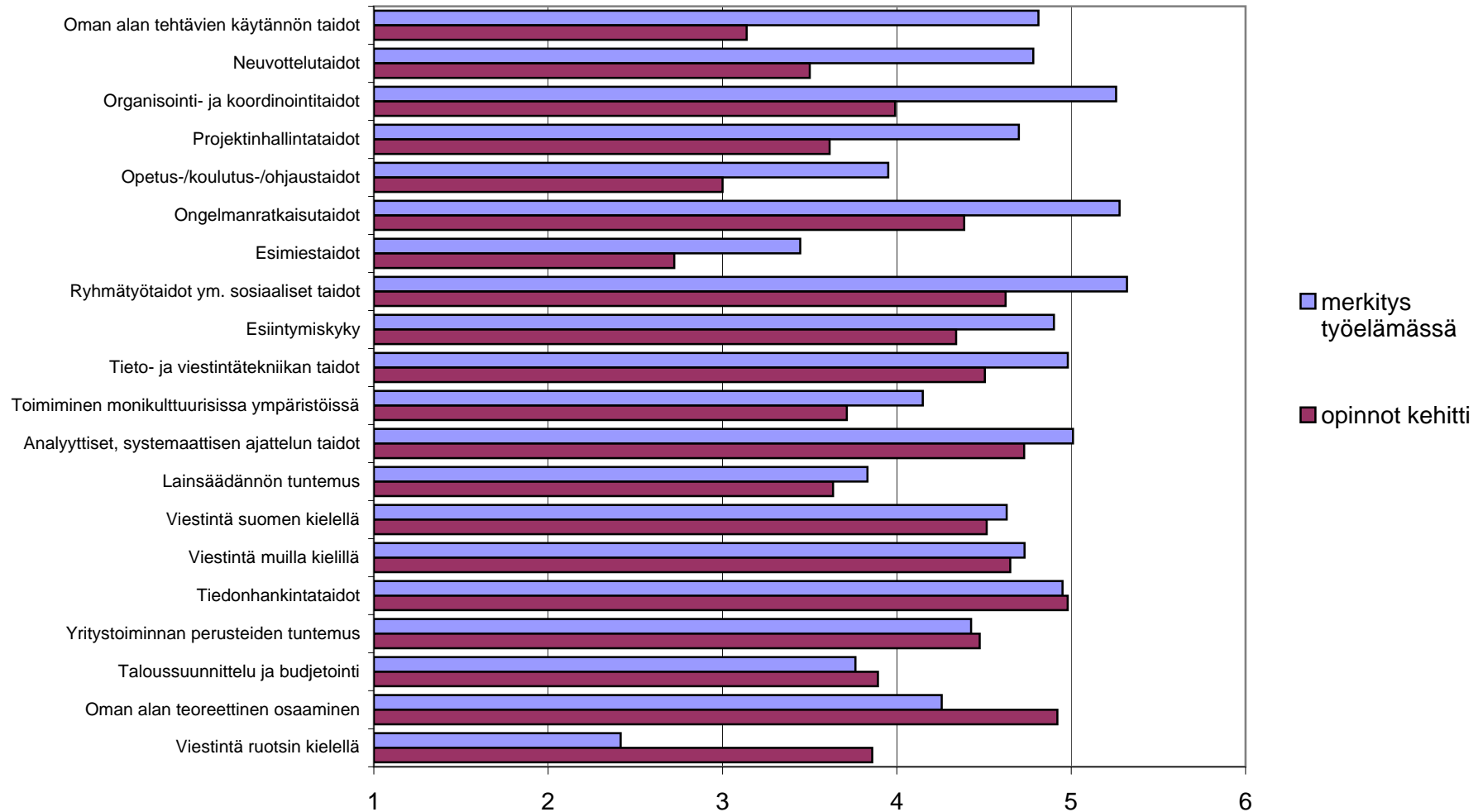
Koulutustasoa vastaamattomissa töissä on toiminut 28 prosenttia vastaajista jossain vaiheessa valmistumisensa jälkeen. Koulutustasoa vastaamattomissa töissä on työskennelty keskimäärin 8 kuukautta.

14 prosenttia niistä vastaajista, jotka työskentelevät koulutustasoa vastaamattomassa työssä, ilmoittavat syyksi sen, että ei ole onnistunut saamaan koulutustasoa vastaavaa työtä.



**Työelämän vaatimusten ja opintojen antamien valmiuksien kohtaaminen kauppakorkeakoulussa opiskelleiden näkemysten mukaan**

(Kuvio on järjestetty työelämän vaatimusten ja opintojen tarjoamien taitojen erotuksen mukaan.)



**1 = ei lainkaan tärkeä, 6 = erittäin tärkeä (merkitys työelämässä)**

**1= erittäin puutteellisesti, 6=erinomaisesti (opinnot kehitti)**